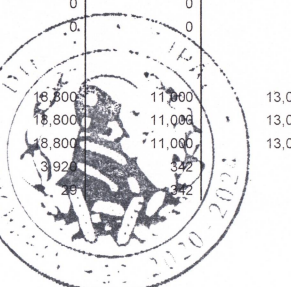
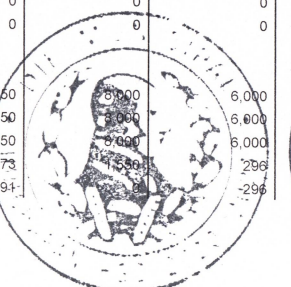


DIF Municipal de Huichapan, Hidalgo
Estado Mensual de Egresos Pagados
Por Fuente de Financiamiento
Del 1 de Enero al 31 de Diciembre de 2020

Concepto	Presupuesto Vigente	Ene	Feb	Mar	Abr	May	Jun	Jul	Ago	Sep	Oct	Nov	Dic	Total	Dif (Vig/Total)
141 RECURSOS PROPIOS															
Servicios Personales	46,830	2,000	3,740	4,240	3,000	4,000	3,750	2,000	3,000	0	7,000	3,500	10,600	46,830	0
Remuneraciones al Personal de Carácter Transitorio	46,830	2,000	3,740	4,240	3,000	4,000	3,750	2,000	3,000	0	7,000	3,500	10,600	46,830	0
Sueldo base al personal eventual	46,830	2,000	3,740	4,240	3,000	4,000	3,750	2,000	3,000	0	7,000	3,500	10,600	46,830	0
PAGO DE SUELDOS AL PERSONAL EVENTUAL	46,830	2,000	3,740	4,240	3,000	4,000	3,750	2,000	3,000	0	7,000	3,500	10,600	46,830	0
Materiales y Suministros	160,459	14,722	19,198	14,559	8,456	0	0	0	12,798	22,998	22,998	26,246	18,482	160,458	0
Materias Primas y Materiales de Producción y Comercialización	152,002	14,722	19,198	14,559	0	0	0	0	12,798	22,998	22,998	26,246	18,482	152,002	0
Mercancías adquiridas para su comercialización	152,002	14,722	19,198	14,559	0	0	0	0	12,798	22,998	22,998	26,246	18,482	152,002	0
PAGO PARA DESAYUNOS ESCOLARES	152,002	14,722	19,198	14,559	0	0	0	0	12,798	22,998	22,998	26,246	18,482	152,002	0
Vestuarios, blancos, prendas de protección	8,456	0	0	0	8,456	0	0	0	0	0	0	0	0	8,456	0
Vestuario y uniformes	8,456	0	0	0	8,456	0	0	0	0	0	0	0	0	8,456	0
PAGO DE VESTUARIO Y UNIFORMES	5,000	0	0	0	8,456	0	0	0	0	0	0	0	0	8,456	0
Servicios Generales	13,650	0	0	0	0	0	0	13,650	0	0	0	0	0	13,650	0
Otros Servicios Generales	13,650	0	0	0	0	0	0	13,650	0	0	0	0	0	13,650	0
Servicios Funerarios y de Cementarios	13,650	0	0	0	0	0	0	13,650	0	0	0	0	0	13,650	0
PAGO POR SERVICIOS FUNERARIOS Y DE CEMENTERIOS	13,650	0	0	0	0	0	0	13,650	0	0	0	0	0	13,650	0
Transferencias, Asignaciones, Subsidios y Otras Ayudas	196,554	31,203	45,862	38,987	4,128	6,379	3,506	32,540	4,307	1,753	6,780	18,766	2,346	196,555	0
Asignaciones presupuestarias a organos autonomos	196,554	31,203	45,862	38,987	4,128	6,379	3,506	32,540	4,307	1,753	6,780	18,766	2,346	196,555	0
Subsidios y Subvenciones	196,554	31,203	45,862	38,987	4,128	6,379	3,506	32,540	4,307	1,753	6,780	18,766	2,346	196,555	0
PAGO POR APOYO A LA UBR	62,411	6,866	6,520	5,196	1,955	5,549	1,171	10,788	3,488	121	3,827	16,245	686	62,411	0
PAGO POR APOYO AL CAIC	134,143	24,338	39,342	33,791	2,173	829	2,335	21,752	819	1,632	2,953	2,520	1,659	134,143	0
RECURSOS PROPIOS	417,493	47,925	68,800	57,786	15,584	10,379	7,256	48,190	20,105	24,751	36,778	48,512	31,428	417,493	0
171 TRANSFERENCIAS DEL GOBIERNO MUNICIPAL															
Materiales y Suministros	387,015	42,116	57,466	38,127	24,091	20,162	32,314	24,253	30,339	17,295	36,761	27,994	36,098	387,015	0
Materiales de administración, emisión de documentas y artuculos	135,652	17,281	13,450	9,775	14,541	12,159	8,646	10,160	15,964	4,095	12,989	8,067	8,524	135,652	-0
Materiales, utiles y equipos menores de oficina	116,046	10,860	12,174	9,335	14,541	11,959	7,970	9,910	15,964	4,095	3,684	8,067	7,485	116,045	-0
PAGO DE MATERIAL DE OFICINA	116,046	10,860	12,174	9,335	14,541	11,959	7,970	9,910	15,964	4,095	3,684	8,067	7,485	116,045	-0
Materiales y utiles de impresión y reproducción	0	0	0	0	0	0	0	0	0	0	0	0	0	0	0
PAGO DE MATERIALES Y UTILES DE IMPRESIÓN Y REPRODUCCION	0	0	0	0	0	0	0	0	0	0	0	0	0	0	0
Material impreso e informacion digital	17,255	6,421	1,276	0	0	0	0	0	0	0	8,723	0	835	17,255	0
PAGO DE MATERIAL IMPRESO E INFORMACION DIGITAL	17,255	6,421	1,276	0	0	0	0	0	0	0	8,723	0	835	17,255	0
Material de Limpieza	2,351	0	0	439	0	200	676	250	0	0	583	0	204	2,351	0
PAGO DE MATERIAL DE LIMPIEZA	2,351	0	0	439	0	200	676	250	0	0	583	0	204	2,351	0
Alimentos y Utensilios	36,308	774	13,916	2,030	0	1,707	947	2,751	1,375	0	1,288	4,427	7,093	36,308	0
Productos alimenticios para personas	36,308	774	13,916	2,030	0	1,707	947	2,751	1,375	0	1,288	4,427	7,093	36,308	0
PAGO POR ALIMENTACION DE PERSONAS	36,308	774	13,916	2,030	0	1,707	947	2,751	1,375	0	1,288	4,427	7,093	36,308	0
Materias Primas y Materiales de Producción y Comercialización	584	0	0	0	0	0	0	0	0	0	0	0	584	584	0
Mercancías adquiridas para su comercialización	584	0	0	0	0	0	0	0	0	0	0	0	584	584	0
PAGO POR DESAYUNOS ESCOLARES	0	0	0	0	0	0	0	0	0	0	0	0	0	0	0
PAGO POR DOTACION ALIMENTARIA A MENORES	584	0	0	0	0	0	0	0	0	0	0	0	584	584	0
Combustibles, Lubricantes y Aditivos	196,650	22,800	29,000	25,850	6,000	6,000	16,800	11,000	13,000	13,200	16,000	15,500	17,500	196,650	0
Combustibles, Lubricantes y Aditivos	196,650	22,800	29,000	25,850	6,000	6,000	16,800	11,000	13,000	13,200	16,000	15,500	17,500	196,650	0
PAGO DE COMBUSTIBLES Y LUBRICANTES	196,650	22,800	29,000	25,850	6,000	6,000	16,800	11,000	13,000	13,200	16,000	15,500	17,500	196,650	0
Herramientas, Refacciones y Accesorios Menores	17,821	1,260	1,100	473	296	296	392	342	0	0	6,483	0	2,397	17,821	0
Herramientas menores	5,581	296	360	391	296	296	392	342	0	0	1,576	0	2,397	5,581	0



CONTADOR

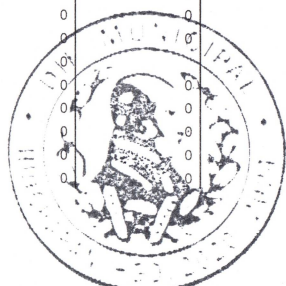
COMISARIO

DIRECTOR

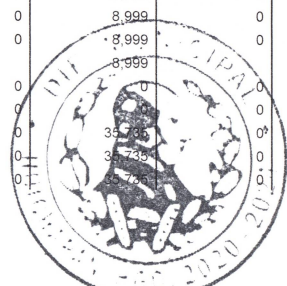
PAGO POR HERRAMIENTAS MENORES	5,581	200	350	391		296	29	342			1,576	0	2,397	5,581	0
Refacciones y accesorios menores de equipo de transporte	12,240	1,060	750	82	1,550	0	3,891	0	0	0	4,907	0	0	12,240	0
PAGO POR REFACCIONES MENORES	12,240	1,060	750	82	1,550	0	3,891	0	0	0	4,907	0	0	12,240	0
Servicios Generales	567,170	91,785	18,024	19,555	12,996	12,881	252,045	31,759	14,100	15,730	53,545	14,853	37,508	567,170	-0
Servicios Basicos	10,851	634	926	1,733	148	121	121	121	121	121	121	121	121	10,852	0
Agua	1,992	634	121	121	148	121	121	121	121	121	121	121	121	1,993	0
PAGO POR SERVICIO DE AGUA	1,992	634	121	121	148	121	121	121	121	121	121	121	121	1,993	0
Telefonia Tradicional	8,859	0	805	1,612	805	0	806	805	805	805	805	805	805	8,859	0
PAGO POR SERVICIO TELEFONICO TRADICIONAL	8,859	0	805	1,612	805	0	806	805	805	805	805	805	805	8,859	0
Servicio de Arrendamiento	153,120	12,760	12,760	12,760	12,760	12,760	12,760	12,760	12,760	12,760	12,760	12,760	12,760	153,120	0
Arrendamiento de edificios	153,120	12,760	12,760	12,760	12,760	12,760	12,760	12,760	12,760	12,760	12,760	12,760	12,760	153,120	0
PAGO POR ARRENDAMIENTO DE EDICIOS	153,120	12,760	12,760	12,760	12,760	12,760	12,760	12,760	12,760	12,760	12,760	12,760	12,760	153,120	0
Servicios Profesionales, Científicos, Técnicos y Otros Servicios	0	0	0	0	0	0	0	0	0	0	0	0	0	0	0
Servicios legales, de contabilidad, auditoria y relacionados	0	0	0	0	0	0	0	0	0	0	0	0	0	0	0
PAGO POR SERVICIOS DE HONORARIOS	0	0	0	0	0	0	0	0	0	0	0	0	0	0	0
Servicios de Instalación, Reparación, Mantenimiento y Conservación	252,898	1,930	250	2,316	0	0	236,007	880	0	0	0	0	23,032	252,898	0
Conservacion y mantenimiento menor de inmuebles	11,516	0	0	0	0	0	0	0	0	0	0	0	11,516	11,516	0
PAGO POR CONSERVACION Y MANTENIMIENTO MENOR	11,516	0	0	0	0	0	0	0	0	0	0	0	11,516	11,516	0
Instalacion, reparacion y mantenimiento de mobiliario y equipo	235,806	0	0	0	0	0	235,806	0	0	0	0	0	11,516	235,806	0
PAGO POR MANTENIMIENTO DE MOBILIARIO	235,806	0	0	0	0	0	235,806	0	0	0	0	0	0	235,806	0
Reparacion y mantenimiento de equipo de transporte	5,576	1,930	250	2,316	0	0	200	880	0	0	0	0	0	5,576	0
PAGO POR REPARACION Y MANTENIMIENTO	5,576	1,930	250	2,316	0	0	200	880	0	0	0	0	0	5,576	0
Servicios de Jardineria y fumigacion	0	0	0	0	0	0	0	0	0	0	0	0	0	0	0
SERVICIOS DE FUMIGACION	0	0	0	0	0	0	0	0	0	0	0	0	0	0	0
Servicios de Traslado y Viáticos	20,196	2,859	4,088	2,746	88	0	829	173	1,219	2,849	3,511	1,046	789	20,196	0
Viaticos en el pais	20,196	2,859	4,088	2,746	88	0	829	173	1,219	2,849	3,511	1,046	789	20,196	0
PAGO POR VIATICOS AL PERSONAL	20,196	2,859	4,088	2,746	88	0	829	173	1,219	2,849	3,511	1,046	789	20,196	0
Servicios Oficiales	127,776	73,602	0	0	0	0	0	17,825	0	0	36,349	0	0	127,776	0
Gastos de orden social y cultural	127,776	73,602	0	0	0	0	0	17,825	0	0	36,349	0	0	127,776	0
PAGO POR GASTOS DE ORDEN SOCIAL	127,776	73,602	0	0	0	0	0	17,825	0	0	36,349	0	0	127,776	0
Otros Servicios Generales	2,328	0	0	0	0	0	2,328	0	0	0	0	0	0	2,328	0
Impuestos y Derechos	2,328	0	0	0	0	0	2,328	0	0	0	0	0	0	2,328	0
Pago de Otros Impuestos	2,328	0	0	0	0	0	2,328	0	0	0	0	0	0	2,328	0
Transferencias, Asignaciones, Subsidios y Otras Ayudas	574,635	28,626	60,728	100,494	21,705	8,232	51,850	33,561	71,879	28,594	36,750	47,080	85,135	574,635	0
Transferencias internas y asignaciones al sector publico	408,108	21,366	55,701	79,119	16,090	352	50,580	26,257	58,851	18,640	4,990	15,354	60,806	408,108	0
Asignaciones presupuestarias a organos autonomos	408,108	21,366	55,701	79,119	16,090	352	50,580	26,257	58,851	18,640	4,990	15,354	60,806	408,108	0
PAGO POR APOYO A ACTIVIDADES DEL DIF	397,917	21,076	54,951	78,868	16,090	352	49,441	26,257	58,402	16,994	3,020	15,354	57,110	397,917	0
PAGO POR APOYO A PAMAR	10,191	290	750	251			1,139	449		1,646	1,970	0	3,696	10,191	0
Ayudas Sociales	166,527	7,260	5,027	21,375	5,615	7,880	1,270	7,304	13,028	9,954	31,760	31,726	24,329	166,527	0
Ayudas Sociales	166,527	7,260	5,027	21,375	5,615	7,880	1,270	7,304	13,028	9,954	31,760	31,726	24,329	166,527	0
PAGO POR AYUDAS SOCIALES A PERSONAS	166,527	7,260	5,027	21,375	5,615	7,880	1,270	7,304	13,028	9,954	31,760	31,726	24,329	166,527	0
Becas y otras ayudas para programas de capacitacion	0	0	0	0	0	0	0	0	0	0	0	0	0	0	0
Becas	0	0	0	0	0	0	0	0	0	0	0	0	0	0	0
Bienes Muebles, Inmuebles e Intangibles	57,334	12,600	0	0	0	0	44,734	0	0	0	0	0	0	57,334	0
Mobiliario y equipo de administracion	8,999	0	0	0	0	0	8,999	0	0	0	0	0	0	8,999	0
Muebles de oficina y estanteria	8,999	0	0	0	0	0	8,999	0	0	0	0	0	0	8,999	0
Muebles de oficina y estanteria	8,999	0	0	0	0	0	8,999	0	0	0	0	0	0	8,999	0
Equipo de computo y tecnologia de la informacion	0	0	0	0	0	0	0	0	0	0	0	0	0	0	0
ADQUISICION DE EQUIPO DE COMPUTO	0	0	0	0	0	0	0	0	0	0	0	0	0	0	0
Mobiliario y Equipo Educativo y Recreativo	35,735	0	0	0	0	0	35,735	0	0	0	0	0	0	35,735	0
Equipos y aparatos audiovisuales	35,735	0	0	0	0	0	35,735	0	0	0	0	0	0	35,735	0
Equipos y aparatos audiovisuales	35,735	0	0	0	0	0	35,735	0	0	0	0	0	0	35,735	0



CONTADOR



COMISARIO



DIRECTOR

Otro mobiliario y equipo educacional y recreativo	0	0	0	0	0	0	0	0	0	0	0	0	0	0	0
Equipo Educaucional y Recreativo	0	0	0	0	0	0	0	0	0	0	0	0	0	0	0
Equipo e instrumental medico y de laboratorio	0	0	0	0	0	0	0	0	0	0	0	0	0	0	0
Equipo medico y de laboratorio	0	0	0	0	0	0	0	0	0	0	0	0	0	0	0
EQUIPO MEDICO Y DE LABORATORIO	0														
Activos Intangibles	12,600	12,600	0	0	0	0	0	0	0	0	0	0	0	12,600	0
Software	12,600	12,600	0	0	0	0	0	0	0	0	0	0	0	12,600	0
LICENCIAS Y ACTUALIZACIONES DE SOFTWARE	12,600	12,600												12,600	0
TOTAL TRANSFERENCIAS DEL GOBIERNO MUNICIPAL	1,586,154.12	175,126.36	136,218.21	158,175.89	58,792.66	41,274.70	380,943.19	89,573.46	116,318.47	61,618.92	127,056.38	89,927.25	158,740.82	1,586,155.21	0



[Handwritten signature]

C. Maria de Lourdes Mejia Camacho
Directora del Sistema DIF Municipal

DIRECTOR



[Handwritten signature]

C.P. Griselda Hernandez Garcia
Contador del Sistema DIF Municipal

CONTADOR



L. Victor Anastacio Falcón López
Comisario Del Sistema DIF Municipal

COMISARIO

BAJO PROTESTA DE DECIR VERDAD DECLARAMOS QUE LAS CIFRAS CONTENIDAS EN ESTE ESTADO FINANCIERO SON VERACES Y CONTIENEN TODA LA INFORMACION REFERENTE A LA SITUACION Y/O LOS RESULTADOS DE DIF MUNICIPAL HUICHAPAN, AFIRMANDO SER LEGALMENTE RESPONSABLES DE LA AUTENTICIDAD Y VERACIDAD DE LAS MISMAS, Y ASI MISMO ASUMIMOS LA RESPONSABILIDAD DERIVADA DE CUALQUIER DECLARACION EN FALSO SOBRE LAS MISMAS"